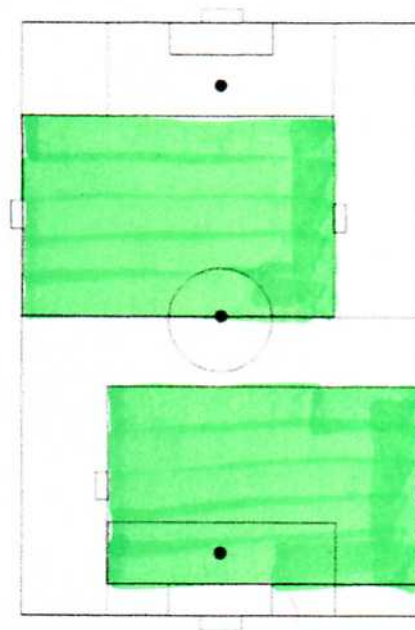


SPIELREGELN für die E-Junioren (U11/U10)

Austragungsmodus:	E-Junioren-Mannschaften können zu Spielrunden gemeldet werden, die vom Kreisjugendausschuss organisiert werden. Kreismeister werden nicht ausgespielt. Eine Spielberechtigung für Pflichtspiele ist erforderlich.
Spielerzahl:	7 : 7
Ein- und Auswechsell:	beliebig bis zu 4 Junioren
Spielfeldgröße:	ca. 55 m x 35 m
Spielfeld:	Außenlinien können mit „Hütchen“ markiert werden
Tore:	5 m x 2 m
Torraum:	4 m
Strafraum:	12 m
Strafstoß:	8 m
Mittelkreis:	7 m
Spieldauer:	2 x 25 min.
Spielball:	Leichtball Größe 5 (290 g)
Abseitsregel:	kommt nicht zur Anwendung
Rückpassregel:	kommt nicht zur Anwendung
Regelwidriges Spiel:	Freistoß nur direkt, in Tornähe: Strafstoß
Spielleiter:	wird von einem der beteiligten Vereine gestellt

Spielfeldbeispiele E-Junioren

Die Umsetzung ist abhängig von der Größe des Gesamtspielfeldes



Analog zu den Hallenregeln gilt auch hier die Regel, dass der Ball bei einem Abwurf, Abstoß oder Abschlag innerhalb der eigenen Spielhälfte berührt werden muss.

Hierfür hat der Heimverein auf Höhe der Mittellinie Pelonen/ Hütchen aufzustellen.

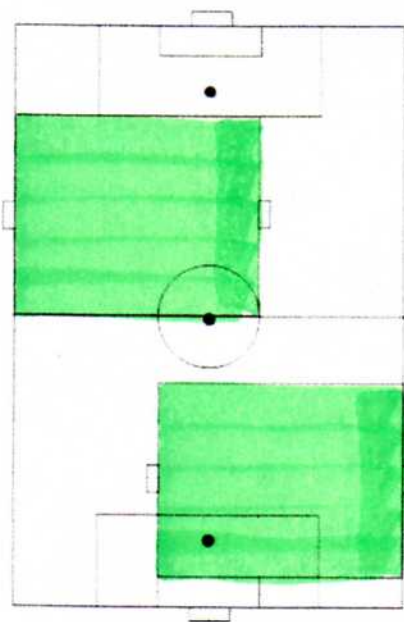
SPIELREGELN für die F-Junioren (U8/U9)

Austragungsmodus:	F-Junioren-Mannschaften können zu Spielrunden gemeldet werden, die vom Kreisjugendausschuss organisiert werden. Kreismeister werden nicht ausgespielt. Eine Spielberechtigung für Pflichtspiele ist erforderlich.
Spielerzahl:	ideal: 7 : 7
Ein- und Auswechseln:	beliebig oft
Spielfeldgröße:	ca. 40 m x 35 m
Spielfeld:	Außenlinien können mit „Hütchen“ markiert werden
Tore:	5 m x 2 m
Torraum:	4 m
Strafraum:	12 m
Strafstoß:	8 m
Mittelkreis:	7 m
Spieldauer:	2 x 20 min.
Spielball:	Leichtball, Größe 5 (290 g)
Abschtsregel:	kommt nicht zur Anwendung
Rückpassregel:	kommt nicht zur Anwendung
Abstoß:	wahlweise aus der Hand oder vom Boden

Einwurf:	keine Konsequenz bei falscher Ausführung, Fehler erklären
Regelwidriges Spiel:	Verstoß erklären, Freistoß nur direkt, in Torhöhe: Strafstoß
Spielleiter:	wird von einem der beteiligten Vereine gestellt

Spielfeldbeispiele F-Junioren

Die Umsetzung ist abhängig von der Größe des Gesamtspielfeldes



Analog zu den Hallenregeln gilt auch hier die Regel, dass der Ball bei einem Abwurf, Abstoß oder Abschlag innerhalb der eigenen Spielhälfte berührt werden muss.

Hierfür hat der Heimverein auf Höhe der Mittellinie Pelonen/ Hütchen aufzustellen.

SPIELREGELN

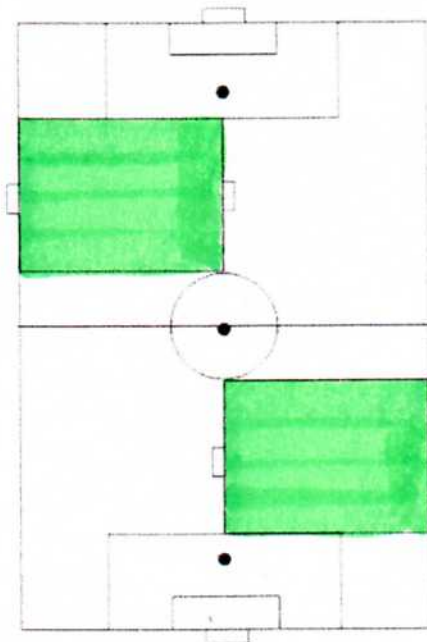
für den Bambini-/Mini-Kicker-Fußball

Alter der Spieler:	Bambini-/Mini-Kicker einer Spielzeit sind Jungen und Mädchen, die im Kalenderjahr, in der das Spieljahr beginnt, das 6. Lebensjahr vollenden oder vollendet haben sowie jüngere Spieler.
Austragungsmodus:	
Treff:	Eine Veranstaltung mit Spielfestcharakter, die nicht länger als 3 Std. dauert.
Spielrunden:	Mannschaften können zu Freundschaftsspielrunden gemeldet werden, die vom Kreisjugendausschuss organisiert werden.
Spielerzahl:	ideal: 7 : 7
Ein- und Auswecheln:	beliebig oft
Spielfeldgröße:	ca. 35 m x 25 m
Spielfeld:	Außenlinien können mit „Hütchen“ markiert werden
Tore:	höchstens 5 m x 2 m
Spieldauer:	
<i>bei nur einem Spiel:</i>	max. 2 x 20 min.
<i>bei einem Treff:</i>	je nach Anzahl der Spiele, max. Spielzeit pro Mannschaft: 80 min.
Spielball:	Leichtball, Größe 4 (290 g)
Abseitsregel:	kommt nicht zur Anwendung

Rückpassregel:	kommt nicht zur Anwendung
Abstoß:	wahlweise aus der Hand oder vom Boden
Einwurf:	keine Konsequenz bei falscher Ausführung, Fehler erklären
Regelwidriges Spiel:	Verstoß erklären, Freistoß nur direkt, in Torhöhe: Strafstoß (8 m)
Spielleiter:	wird von einem der beteiligten Vereine gestellt

Spielfeldbeispiele Bambini/Minikicker

Die Umsetzung ist abhängig von der Größe des Gesamtspielfeldes



Analog zu den Hallenregeln gilt auch hier die Regel, dass der Ball bei einem Abwurf, Abstoß oder Abschlag innerhalb der eigenen Spielhälfte berührt werden muss.

Hierfür hat der Heimverein auf Höhe der Mittellinie Pelonen/ Hütchen aufzustellen.